

Sistema de seguimiento integral en los casos de Violencia de Género (Sistema VioGén)



Abril 2021

NOTA INTRODUCTORIA

El Sistema de Seguimiento Integral en los Casos de Violencia de Género (Sistema VioGén), dependiente de la Secretaría de Estado de Seguridad del Ministerio del Interior, pretende alcanzar los siguientes objetivos:

- Aglutinar a las diferentes instituciones públicas que tienen competencias en materia de violencia de género;
- Integrar toda la información de interés que se estime necesaria;
- Realizar valoraciones policiales del riesgo¹;
- Atendiendo al nivel de riesgo², realizar seguimiento y protección a las víctimas en todo el territorio nacional;
- Proporcionar a la víctima un “Plan de Seguridad Personalizado” con medidas de autoprotección;
- Efectuar una labor preventiva, emitiendo “Notificaciones Automatizadas”, cuando se detecte alguna incidencia o acontecimiento que pueda poner en peligro la integridad de la víctima.

Buscando, finalmente, establecer una tupida red que permita el seguimiento y protección de forma rápida, integral y efectiva de las mujeres maltratadas, y de los menores que de ella dependan, en cualquier parte del territorio nacional.

Glosario de términos:

Caso:

El concepto de "Caso de violencia de género" es muy similar al de “víctima de violencia de género”, aunque no es idéntico. Un Caso contiene toda la información que relaciona a una víctima con un único agresor, incluyendo tantas denuncias (de la víctima, de tercero o de oficio) como se hayan registrado. Igualmente, si una mujer, a lo largo del tiempo, es víctima de violencia de género con más de un agresor, hablaremos de un Caso distinto por cada uno de ellos. Esto mismo es aplicable para los agresores.

Caso activo: Aquel que es objeto de seguimiento policial. El nivel de riesgo de cada Caso activo, según el momento y las circunstancias que lo rodeen, va evolucionando con el trascurso del tiempo.

¹ Se emplean los formularios **VPR** (Valoración Policial del Riesgo) y **VPER** (Valoración Policial de Evolución del Riesgo).

² Los niveles de riesgo son cinco: “NO APRECIADO”, “BAJO”, “MEDIO”, “ALTO” Y “EXTREMO”, según lo recoge la Instrucción 4/2019, de la Secretaría de Estado de Seguridad, con entrada en vigor el 13 de marzo de 2019 y cada nivel lleva asociadas una serie de Medidas de Protección y seguimiento, de aplicación obligatoria, que varían en intensidad según el nivel de riesgo del Caso en cada momento.

Caso inactivo:

Aquel que, por determinadas circunstancias, temporalmente, no es objeto de seguimiento policial. El Caso inactivo puede reactivarse en cualquier momento.

Caso de baja:

Aquel en el que se procede a la supresión de datos personales del autor/agresor, una vez estudiadas las características del Caso y siempre que se den alguna de las siguientes circunstancias:

- Sentencia absolutoria firme del interesado;
- Auto de sobreseimiento firme del imputado o procesado;
- Auto de archivo de la causa judicial, siempre que el mismo sea firme.
- Sentencia condenatoria firme, siempre que se haya ejecutado (cumplimiento de la pena) y haya transcurrido el plazo legal para la cancelación de antecedentes penales.

Caso valorado conforme al vigente Protocolo (Instrucción 4/2019):

Aquellos Casos en los que se ha realizado la Valoración Policial del Riesgo (VPR) o la Valoración Policial de la Evolución del Riesgo con incidencia (VPER-C), conforme al vigente "Protocolo de Valoración policial del riesgo de violencia de género, gestión de la seguridad de las víctimas y seguimiento de los Casos a través del Sistema de seguimiento Integral de los Casos de violencia de género (Sistema VioGén)" regulado por la Instrucción 4/2019 de la SES, con entrada en vigor en fecha 13 de marzo de 2019.

Caso de ESPECIAL RELEVANCIA:

Aquellos Casos en los que, tras la práctica de la valoración policial del riesgo, conforme al vigente Protocolo (Instrucción 4/2019), se detecta una especial combinación de indicadores que aumentan de manera significativa la probabilidad de que el agresor ejerza sobre la víctima violencia muy grave o letal. Esta situación se da únicamente en Casos con riesgo MEDIO, ALTO O EXTREMO.

Caso con MENORES EN SITUACIÓN DE VULNERABILIDAD:

Aquellos Casos en los que, tras la práctica de la valoración policial del riesgo a la víctima, conforme al vigente Protocolo (Instrucción 4/2019), y existiendo MENORES a su cargo, se detecta una especial combinación de indicadores que apuntan a que estos MENORES pueden encontrarse en situación de especial vulnerabilidad. Esta situación se puede dar en todos los niveles de riesgo.

Caso con MENORES EN SITUACIÓN DE RIESGO:

Aquellos Casos en los que, tras la práctica de la valoración policial del riesgo a la víctima, conforme al vigente Protocolo (Instrucción 4/2019), y existiendo MENORES a su cargo, se detecta una especial combinación de indicadores que apuntan a que la violencia ejercida por el agresor sobre la víctima podría extenderse a otras personas cercanas a esta, especialmente hacia los MENORES a su cargo. Esta situación se da únicamente en Casos con riesgo MEDIO, ALTO O EXTREMO.

Casos de ESPECIAL RELEVANCIA, MENORES EN SITUACIÓN DE VULNERABILIDAD O MENORES EN SITUACIÓN DE RIESGO: El Sistema VioGén genera para estos Casos una Diligencia Automatizada que se adjunta al informe de valoración policial del riesgo y al Atestado, al objeto de recomendar a la Autoridad Judicial y Fiscal la práctica de evaluación adicional experta en el ámbito forense.

NOTA: Estos datos estadísticos se pueden ampliar consultando el “Portal Estadístico” de la Delegación del Gobierno contra la Violencia de Género del Ministerio de Igualdad.
<http://www.violenciagenero.igualdad.gob.es/violenciaEnCifras/boletines/home.htm>

CASOS DE VIOLENCIA DE GÉNERO
DISTRIBUCIÓN TERRITORIAL

(Datos a 30/04/2021)

País nacimiento víctima: Todos los países

Edad víctima: Todas las edades

Sistema de Seguimiento Integral en los casos de Violencia de Género (Sistema VioGén)									
COMUNIDAD AUTÓNOMA / PROVINCIA	NIVEL DE RIESGO (Casos activos)					CASOS			VÍCTIMAS
	No apreciado	Bajo	Medio	Alto	Extremo	ACTIVOS	INACTIVOS	TOTAL	
Almería	1.225	924	167	11		2.327	13.842	16.169	14.595
Cádiz	1.322	1.372	272	26	1	2.993	20.127	23.120	20.689
Córdoba	420	584	202	16		1.222	8.972	10.194	9.184
Granada	627	743	264	8	1	1.643	14.236	15.879	14.429
Huelva	664	450	102	9		1.225	8.454	9.679	8.805
Jaén	591	616	177	11		1.395	7.638	9.033	8.243
Málaga	1.705	1.223	231	27	1	3.187	28.753	31.940	28.791
Sevilla	1.606	1.484	403	24	1	3.518	27.183	30.701	27.922
Andalucía	8.160	7.396	1.818	132	4	17.510	129.205	146.715	132.658
Huesca	152	96	21	6		275	2.240	2.515	2.279
Teruel	54	51	12	2		119	1.200	1.319	1.201
Zaragoza	508	489	56	11		1.064	13.440	14.504	13.166
Aragón	714	636	89	19		1.458	16.880	18.338	16.646
Asturias	756	525	111	5		1.397	13.716	15.113	13.380
Islas Baleares	1.238	1.047	229	37		2.551	24.844	27.395	24.610
Las Palmas	954	937	134	17		2.042	23.011	25.053	22.461
Santa Cruz de Tenerife	847	1.026	281	17		2.171	21.001	23.172	20.746
Canarias	1.801	1.963	415	34		4.213	44.012	48.225	43.207
Cantabria	407	261	66	13		747	6.738	7.485	6.852
Ávila	93	100	17	2		212	1.752	1.964	1.764
Burgos	318	216	51	3		588	4.088	4.676	4.189
León	319	216	58	3		596	4.988	5.584	4.998
Palencia	112	104	24			240	1.545	1.785	1.651
Salamanca	177	96	10	3		286	3.362	3.648	3.361
Segovia	39	110	27	7		183	1.636	1.819	1.693
Soria	84	29	4	2		119	980	1.099	1.017
Valladolid	311	213	22	5		551	5.907	6.458	5.870
Zamora	84	72	10	4		170	1.741	1.911	1.746
Castilla y León	1.537	1.156	223	29		2.945	25.999	28.944	26.289
Albacete	474	173	21	1		669	5.096	5.765	5.202
Ciudad Real	344	310	63	2		719	6.820	7.539	6.808
Cuenca	243	116	17	1		377	2.219	2.596	2.325
Guadalajara	215	193	53	2		463	3.706	4.169	3.810
Toledo	709	433	90	6		1.238	8.771	10.009	9.068
Castilla-La Mancha	1.985	1.225	244	12		3.466	26.612	30.078	27.213
Barcelona							4.265	4.265	3.892
Girona							553	553	470
Lleida							461	461	404
Tarragona							2.499	2.499	2.393
Cataluña (1)							7.778	7.778	7.159
Alicante	1.767	1.486	427	30	1	3.711	34.626	38.337	34.127
Castellón	555	614	196	10		1.375	8.282	9.657	8.666
Valencia	2.194	1.942	410	52		4.598	40.602	45.200	39.889
Comunidad Valenciana	4.516	4.042	1.033	92	1	9.684	83.510	93.194	82.682
Badajoz	373	399	144	2		918	7.383	8.301	7.566
Cáceres	389	261	54	3		707	3.869	4.576	4.150
Extremadura	762	660	198	5		1.625	11.252	12.877	11.716
A Coruña	635	850	158	13	1	1.657	11.871	13.528	12.278
Lugo	278	218	64	2		562	3.610	4.172	3.799
Ourense	217	104	23			344	3.611	3.955	3.582
Pontevedra	455	481	185	18		1.139	12.497	13.636	12.303
Galicia	1.585	1.653	430	33	1	3.702	31.589	35.291	31.962
Madrid	4.490	3.158	861	104	4	8.617	100.076	108.693	99.554
Murcia	1.375	1.357	298	32	1	3.063	25.231	28.294	25.508
Navarra	511	446	119	19		1.095	6.225	7.320	6.724
Alava							305	305	282
Guipúzcoa							382	382	357
Vizcaya							836	836	762
País Vasco (1)							1.523	1.523	1.401
La Rioja	209	137	117	12		475	4.202	4.677	4.206
Ceuta	41	59	34	4		138	1.581	1.719	1.587
Melilla	68	63	23			154	1.905	2.059	1.934
TOTAL	30.155	25.784	6.308	582	11	62.840	562.878	625.718	565.288
							CASOS BAJA	641	
							CASOS EXTRANJERO	8.478	
							TOTAL CASOS	634.837	

Casos Mossos d'Esquadra enviados (vía servicios web) desde Cataluña

73.420

(1) Los casos inactivos de Cataluña y el País Vasco reflejan el número de víctimas que, estando recogidas en el Sistema VioGén (en otra parte del territorio nacional), en la actualidad residen en alguna de estas dos Comunidades Autónomas.

**CASOS DE VIOLENCIA DE GÉNERO
DISTRIBUCIÓN POR CUERPOS POLICIALES**

(Datos a 30/04/2021)

Sistema de Seguimiento Integral en los casos de Violencia de Género (Sistema VioGén)

INSTITUCIONES	NIVEL DE RIESGO (Casos activos)					CASOS			VÍCTIMAS
	No apreciado	Bajo	Medio	Alto	Extremo	ACTIVOS	INACTIVOS	TOTAL	
Cuerpo Nacional de Policía	11.587	10.734	2.274	277	7	24.879	304.156	329.035	296.996
Guardia Civil	11.633	10.246	2.875	228	4	24.986	198.163	223.149	203.973
Ertzaintza (1)							1.523	1.523	1.401
Mossos d' Esquadra (1)							7.778	7.778	7.159
Policía Foral Navarra	159	118	55	7		339	1.779	2.118	1.916
U.A. de Galicia	114	119	30			263	1.137	1.400	1.183
PL Andalucía	1.858	1.102	252	8		3.220	10.232	13.452	11.654
PL Aragón	6	4				10	28	38	32
PL Asturias	213	174	44	3		434	2.362	2.796	2.388
PL Baleares	155	160	25			340	1.795	2.135	1.858
PL Canarias	135	170	16			321	497	818	660
PL Cantabria	117	51	11	3		182	616	798	692
PL Castilla y León	217	111	16	1		345	1.078	1.423	1.180
PL Castilla-La Mancha	106	52	2			160	405	565	503
PL Cataluña									
PL Comunidad Valenciana	1.635	1.279	260	15		3.189	10.088	13.277	11.127
PL Extremadura	4	4				8	8	16	14
PL Galicia	142	115	37	1		295	1.242	1.537	1.295
PL Madrid	1.552	938	298	28		2.816	17.407	20.223	18.061
PL Murcia	208	156	11			375	146	521	454
PL Navarra	236	167	14	1		418	1.216	1.634	1.454
PL País Vasco									
PL La Rioja	25	14	87	10		136	574	710	603
PL Ceuta	39	57				96	499	595	521
PL Melilla	14	13	1			28	149	177	164
TOTAL	30.155	25.784	6.308	582	11	62.840	562.878	625.718	565.288
							CASOS BAJA	641	
							CASOS EXTRANJERO	8.478	
							TOTAL CASOS	634.837	

Casos Mossos d'Esquadra enviados (vía servicios web) desde Cataluña

73.420

(1) Los casos inactivos de Cataluña y el País Vasco reflejan el número de víctimas que, estando recogidas en el Sistema VioGén (en otra parte del territorio nacional), en la actualidad residen en alguna de estas dos Comunidades Autónomas.




CASOS ACTIVOS CON MENORES EN SITUACIÓN DE VULNERABILIDAD, MENORES EN SITUACIÓN DE RIESGO Y CASOS DE ESPECIAL RELEVANCIA POR NIVELES DE RIESGO

(Datos a 30/04/2021)

Sistema de Seguimiento Integral en los casos de Violencia de Género (Sistema VioGén)


COMUNIDAD AUTÓNOMA / PROVINCIA	TOTAL CASOS ACTIVOS	CASOS ACTIVOS VALORADOS CONFORME NUEVO PROTOCOLO-INSTRUCCIÓN 4/2019-(13/03/2019)															
		TOTAL CASOS CONFORME INSTRUCCIÓN 4/2019	CASOS CON MENORES A CARGO DE LA VÍCTIMA	CASOS CON MENORES EN SITUACIÓN DE VULNERABILIDAD						CASOS CON MENORES EN SITUACIÓN DE RIESGO				CASOS DE ESPECIAL RELEVANCIA			
				NO APRECIADO	BAJO	MEDIO	ALTO	EXTREMO	TOTAL	MEDIO	ALTO	EXTREMO	TOTAL	MEDIO	ALTO	EXTREMO	TOTAL
Almería	2.327	1.708	962	80	83	26	1		190	8	1		9	100	8		108
Cádiz	2.993	2.139	1.286	82	110	28	3	1	224	16	2		18	136	21		157
Córdoba	1.222	958	571	43	59	22	3		127	13	1		14	122	14		136
Granada	1.643	1.314	791	70	81	25			176	18			18	142	7		149
Huelva	1.225	898	478	44	37	7			88	4			4	57	7		64
Jaén	1.395	899	531	40	47	25	1		113	18	1		19	104	9		113
Málaga	3.187	2.197	1.210	113	109	25	1		248	17	3		20	134	24	1	159
Sevilla	3.518	2.508	1.510	134	126	42			302	23	1		24	213	20	1	234
Andalucía	17.510	12.621	7.339	606	652	200	9	1	1.468	117	9		126	1.008	110	2	1.120
Huesca	275	205	114	17	14	2	1		34	1			1	13	6		19
Teruel	119	89	55	9	5		1		15	1			1	6	1		7
Zaragoza	1.064	801	409	35	48	8	1		92		1		1	23	9		32
Aragón	1.458	1.095	578	61	67	10	3		141	2	1		3	42	16		58
Asturias	1.397	1.068	549	59	39	10	1		109	8			8	53	5		58
Islas Baleares	2.551	1.987	1.049	98	117	23	3		241	14	5		19	148	30		178
Las Palmas	2.042	1.699	911	79	84	11	1		175	5	1		6	75	16		91
Santa Cruz de Tenerife	2.171	1.766	961	78	87	34	5		204	29			29	154	12		166
Canarias	4.213	3.465	1.872	157	171	45	6		379	34	1		35	229	28		257
Cantabria	747	549	277	19	17	10	3		49	2			2	36	12		48
Ávila	212	161	92	7	14	2	1		24					6	2		8
Burgos	588	407	225	30	10	5			45	3	1		4	34	2		36
León	596	435	220	16	20	6			42	2			2	34	3		37
Palencia	240	164	98	10	10	2			22					10			10
Salamanca	286	207	107	17	9	1			27					5	2		7
Segovia	183	122	63	4	10	3	2		19	3	1		4	15	4		19
Soria	119	77	40	5	2		1		8	1			1	2	1		3
Valladolid	551	404	216	26	19	4	1		50	2			2	15	4		19
Zamora	170	147	70	11	9		1		21					7	4		11
Castilla y León	2.945	2.124	1.131	126	103	23	6		258	11	2		13	128	22		150
Albacete	669	430	245	26	10	4			40	1			1	7	1		8
Ciudad Real	719	531	279	15	20	6			41	5	1		6	40	2		42
Cuenca	377	231	114	8	7	4			19	1	1		2	10	1		11
Guadalajara	463	346	216	25	26	6			57	2			2	29	2		31
Toledo	1.238	821	517	62	59	12	1		134	7			7	43	5		48
Castilla-La Mancha	3.466	2.359	1.371	136	122	32	1		291	16	2		18	129	11		140
Alicante	3.711	2.761	1.509	153	129	43	1		326	37	2		39	263	26		289
Castellón	1.375	1.046	567	39	70	25			134	10	2		12	124	9		133
Valencia	4.598	3.360	1.793	183	176	49	5		413	18	3		21	239	43		282
Comunidad Valenciana	9.684	7.167	3.869	375	375	117	6		873	65	7		72	626	78		704
Badajoz	918	679	413	32	47	9			88	12			12	73	2		75
Cáceres	707	425	249	23	30	11			64					17	3		20
Extremadura	1.625	1.104	662	55	77	20			152	12			12	90	5		95
A Coruña	1.657	1.084	524	33	70	13			116	8	2		10	82	11	1	94
Lugo	562	347	185	17	19	9			45	2			2	37	2		39
Ourense	344	248	118	22	5	2			29	2			2	13			13
Pontevedra	1.139	851	416	29	34	16	1		80	14	1		15	107	13		120
Galicia	3.702	2.530	1.243	101	128	40	1		270	26	3		29	239	26	1	266
Madrid	8.617	5.961	3.149	341	338	90	15	1	785	74	7		81	471	83	4	558
Murcia	3.063	2.390	1.404	124	128	27	6		285	13		1	14	162	25	1	188
Navarra	1.095	747	443	31	23	17	1		72	6	2		8	67	13		80
La Rioja	475	352	194	12	11	18	3		44	2			2	49	7		56
Ceuta	138	113	80	3	5	3			11					23	4		27
Melilla	154	133	96	4	11	2			17					16			16
TOTAL	62.840	45.765	25.306	2.308	2.384	687	64	2	5.445	402	39	1	442	3.516	475	8	3.999

VALORADOS CONFORME NUEVO PROTOCOLO-INSTRUCCIÓN 4/2019 (13/03/2019)- DE ESPECIAL RELEVANCIA, CON MENORES A CARGO DE LA VÍCTIMA Y EN SITUACIÓN DE VULNERABILIDAD O EN RIESGO
 (Datos acumulados de Casos que en el periodo desde el 13/03/2019 hasta el 30/04/2021 han estado en alguna de las siguientes situaciones)

Sistema de Seguimiento Integral en los casos de Violencia de Género (Sistema VioGén)			
COMUNIDAD AUTÓNOMA / PROVINCIA	CASOS ACTIVOS VALORADOS CONFORME NUEVO PROTOCOLO-INSTRUCCIÓN 4/2019 (13/03/2019)		
	CASOS DE ESPECIAL RELEVANCIA 	CASOS CON MENORES EN SITUACION DE VULNERABILIDAD 	CASOS CON MENORES EN SITUACION DE RIESGO 
	TOTAL	TOTAL	TOTAL
Almería	646	190	58
Cádiz	781	224	72
Córdoba	432	127	51
Granada	533	176	45
Huelva	366	88	25
Jaén	393	113	46
Málaga	819	248	78
Sevilla	1.033	302	113
Andalucía	5.003	1.468	488
Huesca	80	34	7
Teruel	25	15	2
Zaragoza	269	92	24
Aragón	374	141	33
Asturias	458	109	55
Islas Baleares	804	241	72
Las Palmas	557	175	64
Santa Cruz de Tenerife	577	204	62
Canarias	1.134	379	126
Cantabria	207	49	26
Ávila	58	24	8
Burgos	166	45	26
León	158	42	8
Palencia	34	22	0
Salamanca	59	27	4
Segovia	48	19	6
Soria	33	8	6
Valladolid	135	50	14
Zamora	58	21	5
Castilla y León	749	258	77
Albacete	95	40	8
Ciudad Real	198	41	22
Cuenca	62	19	6
Guadalajara	133	57	12
Toledo	268	134	26
Castilla-La Mancha	756	291	74
Alicante	1.148	326	115
Castellón	462	134	46
Valencia	1.366	413	140
Comunidad Valenciana	2.976	873	301
Badajoz	256	88	32
Cáceres	157	64	22
Extremadura	413	152	54
A Coruña	385	116	30
Lugo	134	45	14
Ourense	89	29	11
Pontevedra	380	80	33
Galicia	988	270	88
Madrid	2.337	785	268
Murcia	840	285	82
Navarra	262	72	23
La Rioja	128	44	9
Ceuta	59	11	7
Melilla	45	17	6
TOTAL	17.533	5.445	1.789


CASOS ACTIVOS DE ESPECIAL RELEVANCIA POR NIVELES DE RIESGO

(Datos acumulados desde el 13/03/2019 hasta el 30/04/2021)

Sistema de Seguimiento Integral en los casos de Violencia de Género (Sistema VioGén)				
COMUNIDAD AUTÓNOMA / PROVINCIA	CASOS ACTIVOS VALORADOS CONFORME NUEVO PROTOCOLO-INSTRUCCIÓN 4/2019 (13/03/2019)			
	CASOS DE ESPECIAL RELEVANCIA 			
	MEDIO	ALTO	EXTREMO	TOTAL
Almería	230	350	66	646
Cádiz	262	442	77	781
Córdoba	143	229	60	432
Granada	170	303	60	533
Huelva	115	210	41	366
Jaén	134	211	48	393
Málaga	270	449	100	819
Sevilla	291	616	126	1.033
Andalucía	1.615	2.810	578	5.003
Huesca	36	37	7	80
Teruel	10	14	1	25
Zaragoza	80	155	34	269
Aragón	126	206	42	374
Asturias	166	242	50	458
Islas Baleares	257	466	81	804
Las Palmas	187	317	53	557
Santa Cruz de Tenerife	226	307	44	577
Canarias	413	624	97	1.134
Cantabria	71	106	30	207
Ávila	23	28	7	58
Burgos	45	101	20	166
León	60	85	13	158
Palencia	18	15	1	34
Salamanca	32	23	4	59
Segovia	9	37	2	48
Soria	15	15	3	33
Valladolid	50	69	16	135
Zamora	21	31	6	58
Castilla y León	273	404	72	749
Albacete	37	48	10	95
Ciudad Real	69	113	16	198
Cuenca	29	30	3	62
Guadalajara	49	69	15	133
Toledo	108	138	22	268
Castilla-La Mancha	292	398	66	756
Alicante	389	641	118	1.148
Castellón	163	263	36	462
Valencia	455	734	177	1.366
Comunidad Valenciana	1.007	1.638	331	2.976
Badajoz	100	133	23	256
Cáceres	61	81	15	157
Extremadura	161	214	38	413
A Coruña	152	209	24	385
Lugo	42	77	15	134
Ourense	41	43	5	89
Pontevedra	131	206	43	380
Galicia	366	535	87	988
Madrid	735	1.279	323	2.337
Murcia	331	445	64	840
Navarra	96	153	13	262
La Rioja	42	78	8	128
Ceuta	18	34	7	59
Melilla	11	30	4	45
TOTAL	5.980	9.662	1.891	17.533


CASOS ACTIVOS CON MENORES EN SITUACIÓN DE VULNERABILIDAD POR NIVELES DE RIESGO
 (Datos acumulados desde el 13/03/2019 hasta el 30/04/2021)

Sistema de Seguimiento Integral en los casos de Violencia de Género (Sistema VioGén)

COMUNIDAD AUTÓNOMA / PROVINCIA	CASOS ACTIVOS VALORADOS CONFORME NUEVO PROTOCOLO-INSTRUCCIÓN 4/2019 (13/03/2019)					
	CASOS CON MENORES EN SITUACIÓN DE VULNERABILIDAD 					
	NO APRECIADO	BAJO	MEDIO	ALTO	EXTREMO	TOTAL
Almería	5	50	83	48	4	190
Cádiz	11	53	84	59	17	224
Córdoba	4	34	48	34	7	127
Granada	8	42	69	48	9	176
Huelva	4	26	30	25	3	88
Jaén	4	21	49	30	9	113
Málaga	17	80	86	53	12	248
Sevilla	13	96	104	71	18	302
Andalucía	66	402	553	368	79	1.468
Huesca	1	12	13	8		34
Teruel		8	3	4		15
Zaragoza	4	29	28	19	12	92
Aragón	5	49	44	31	12	141
Asturias	7	30	52	17	3	109
Islas Baleares	18	67	84	67	5	241
Las Palmas	22	59	56	33	5	175
Santa Cruz de Tenerife	19	67	73	42	3	204
Canarias	41	126	129	75	8	379
Cantabria	2	9	19	16	3	49
Ávila		5	13	5	1	24
Burgos	6	13	8	15	3	45
León	1	10	19	12		42
Palencia	1	7	11	3		22
Salamanca	1	12	10	2	2	27
Segovia	2	7	4	5	1	19
Soria	1	2	2	2	1	8
Valladolid	4	21	17	6	2	50
Zamora	1	5	9	6		21
Castilla y León	17	82	93	56	10	258
Albacete	6	14	13	6	1	40
Ciudad Real	1	10	16	13	1	41
Cuenca	1	7	7	4		19
Guadalajara	1	11	27	15	3	57
Toledo	9	42	53	26	4	134
Castilla-La Mancha	18	84	116	64	9	291
Alicante	16	82	123	86	19	326
Castellón	9	35	43	42	5	134
Valencia	27	101	162	100	23	413
Comunidad Valenciana	52	218	328	228	47	873
Badajoz	9	22	34	19	4	88
Cáceres	2	17	26	12	7	64
Extremadura	11	39	60	31	11	152
A Coruña	12	29	51	21	3	116
Lugo	2	10	18	12	3	45
Ourense	2	13	10	2	2	29
Pontevedra	1	21	29	25	4	80
Galicia	17	73	108	60	12	270
Madrid	64	199	258	223	41	785
Murcia	10	83	104	77	11	285
Navarra	6	21	30	14	1	72
La Rioja		8	22	14		44
Ceuta		2	6	3		11
Melilla	3	5	4	5		17
TOTAL	337	1.497	2.010	1.349	252	5.445

CASOS ACTIVOS CON MENORES EN SITUACION DE RIESGO POR NIVELES DE RIESGO
(Datos acumulados desde el 13/03/2019 hasta el 30/04/2021)

Sistema de Seguimiento Integral en los casos de Violencia de Género (Sistema VioGén)

COMUNIDAD AUTÓNOMA / PROVINCIA	CASOS ACTIVOS VALORADOS CONFORME NUEVO PROTOCOLO-INSTRUCCIÓN 4/2019 (13/03/2019)			
	CASOS CON MENORES EN SITUACION DE RIESGO 			
	MEDIO	ALTO	EXTREMO	TOTAL
Almería	15	27	16	58
Cádiz	17	48	7	72
Córdoba	8	26	17	51
Granada	9	31	5	45
Huelva	4	13	8	25
Jaén	10	26	10	46
Málaga	7	44	27	78
Sevilla	18	71	24	113
Andalucía	88	286	114	488
Huesca	3	2	2	7
Teruel		2		2
Zaragoza	6	14	4	24
Aragón	9	18	6	33
Asturias	13	33	9	55
Islas Baleares	12	48	12	72
Las Palmas	15	39	10	64
Santa Cruz de Tenerife	16	41	5	62
Canarias	31	80	15	126
Cantabria	6	17	3	26
Ávila	1	5	2	8
Burgos	3	17	6	26
León	3	4	1	8
Palencia				
Salamanca	2	2		4
Segovia		6		6
Soria		5	1	6
Valladolid	2	9	3	14
Zamora	1	2	2	5
Castilla y León	12	50	15	77
Albacete	1	5	2	8
Ciudad Real	3	18	1	22
Cuenca	2	4		6
Guadalajara	5	4	3	12
Toledo	7	18	1	26
Castilla-La Mancha	18	49	7	74
Alicante	14	75	26	115
Castellón	11	32	3	46
Valencia	27	86	27	140
Comunidad Valenciana	52	193	56	301
Badajoz	7	21	4	32
Cáceres	6	13	3	22
Extremadura	13	34	7	54
A Coruña	11	17	2	30
Lugo	6	7	1	14
Ourense	3	6	2	11
Pontevedra	8	17	8	33
Galicia	28	47	13	88
Madrid	53	141	74	268
Murcia	19	45	18	82
Navarra	8	13	2	23
La Rioja	3	5	1	9
Ceuta	1	4	2	7
Melilla		6		6
TOTAL	366	1.069	354	1.789